

## Interfacce e tecnologie della comunicazione (L-20) Università degli Studi di TRENTO

### Scheda Unica Annuale - Soddisfazione per il corso di studio concluso e condizione occupazionale dei laureati

**Opzioni:**

I dati **non includono** i laureati di corsi equivalenti dell'ordinamento D.M. n. 509/1999.  
 I dati sono confrontati con il totale della **classe di laurea del complesso degli atenei**.

### Soddisfazione per il corso di studio concluso

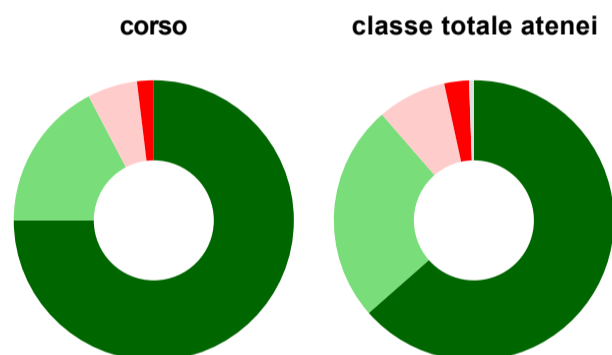
dati aggiornati ad aprile 2023

Ateneo: **Università degli Studi di TRENTO - laurea di primo livello**  
 Classe: **scienze della comunicazione (L-20)**  
 Corso: **interfacce e tecnologie della comunicazione (L-20)**

Laureati nell'anno solare 2022 (*valori assoluti*)  
 Laureati: **56**  
 Intervistati: **55**  
 Collettivo esaminato<sup>(a)</sup>: **53** [scheda di dettaglio](#)

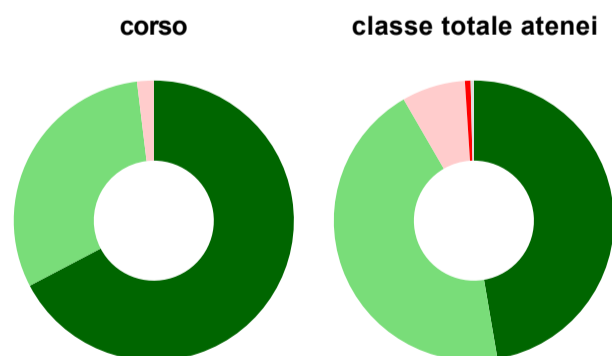
<sup>(a)</sup> Per una migliore confrontabilità della documentazione, si riportano i dati relativi ai **solli laureati che si sono iscritti al corso di laurea in anni recenti**, cioè a partire dal 2018: 53 di cui 52 intervistati.

#### Hanno frequentato regolarmente



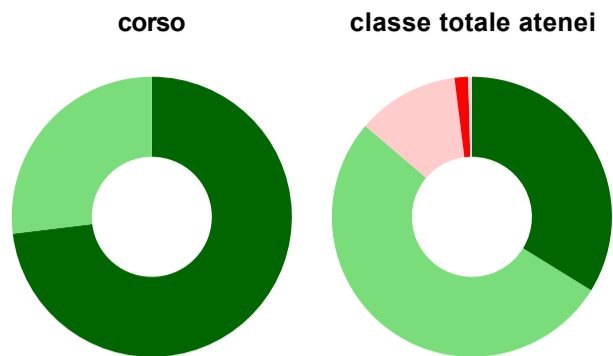
	corso	classe totale atenei
più del 75% degli insegnamenti previsti	75,0%	63,5%
tra il 50% e il 75%	17,3%	25,1%
tra il 25% e il 50%	5,8%	8,0%
meno del 25%	1,9%	2,9%
non rispondono	-	0,6%
<b>Totale</b>	<b>100%</b>	<b>100%</b>

#### Hanno ritenuto il carico di studio degli insegnamenti adeguato alla durata del corso di studio



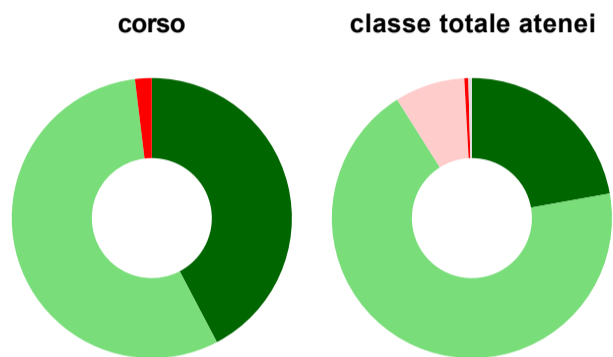
	corso	classe totale atenei
decisamente sì	67,3%	47,3%
più sì che no	30,8%	44,3%
più no che sì	1,9%	7,3%
decisamente no	-	0,7%
non rispondono	-	0,4%
<b>Totale</b>	<b>100%</b>	<b>100%</b>

### Hanno ritenuto l'organizzazione degli esami (appelli, orari, informazioni, prenotazioni, ...) soddisfacente



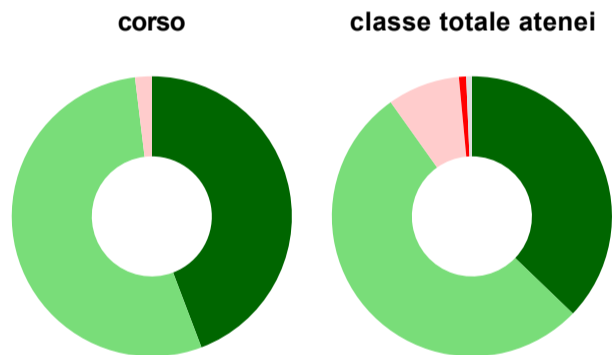
	corso	classe totale atenei
sempre o quasi sempre	73,1%	33,8%
per più della metà degli esami	26,9%	52,4%
per meno della metà degli esami	-	11,8%
mai o quasi mai	-	1,6%
non rispondono	-	0,4%
<b>Totale</b>	<b>100%</b>	<b>100%</b>

### Sono soddisfatti dei rapporti con i docenti in generale



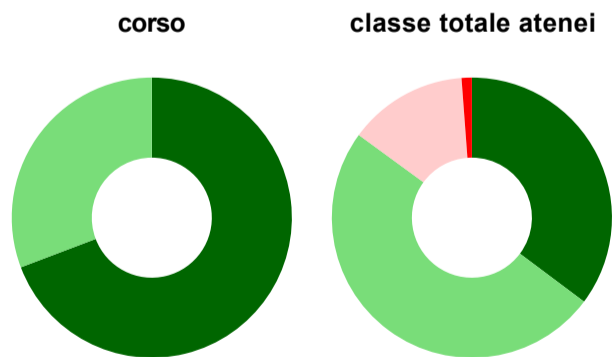
	corso	classe totale atenei
decisamente sì	42,3%	22,2%
più sì che no	55,8%	68,9%
più no che sì	-	8,1%
decisamente no	1,9%	0,5%
non rispondono	-	0,4%
<b>Totale</b>	<b>100%</b>	<b>100%</b>

### Sono complessivamente soddisfatti del corso di laurea



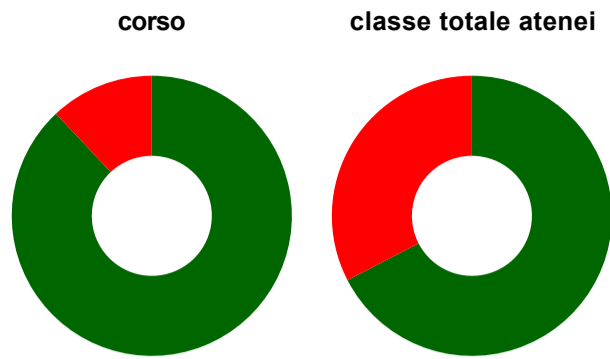
	corso	classe totale atenei
decisamente sì	44,2%	37,2%
più sì che no	53,8%	53,0%
più no che sì	1,9%	8,4%
decisamente no	-	0,8%
non rispondono	-	0,7%
<b>Totale</b>	<b>100%</b>	<b>100%</b>

### Valutazione delle aule



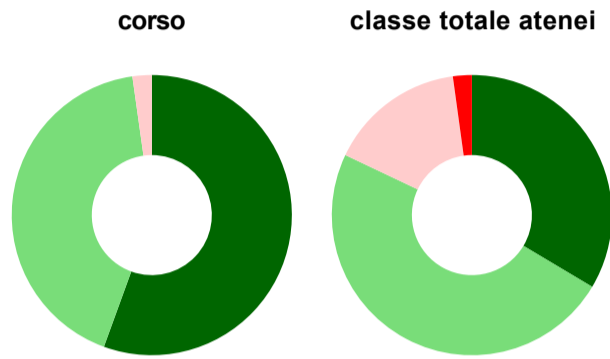
	corso	classe totale atenei
<b>Hanno utilizzato le aule:</b>	<b>100,0%</b>	<b>97,9%</b>
<b>Valutazione (per 100 fruitori):</b>		
sempre o quasi sempre adeguate	69,2%	35,2%
spesso adeguate	30,8%	49,8%
raramente adeguate	-	13,8%
mai adeguate	-	1,2%
<b>Totale</b>	<b>100%</b>	<b>100%</b>

### Valutazione delle postazioni informatiche



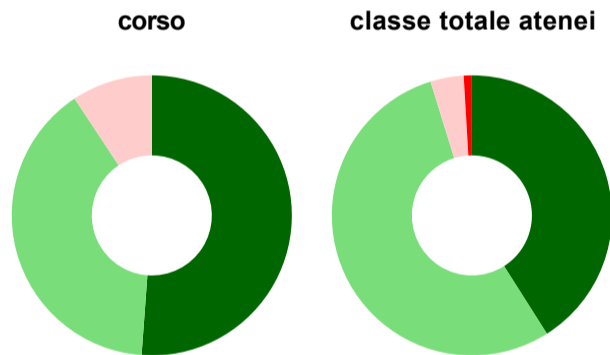
	corso	classe totale atenei
<b>Hanno utilizzato le postazioni informatiche:</b>	<b>96,2%</b>	<b>65,9%</b>
<b>Valutazione (per 100 fruitori):</b>		
in numero adeguato	88,0%	67,4%
in numero inadeguato	12,0%	32,6%
<b>Totale</b>	<b>100%</b>	<b>100%</b>

### Valutazione delle attrezzature per le altre attività didattiche (laboratori, attività pratiche, ...)



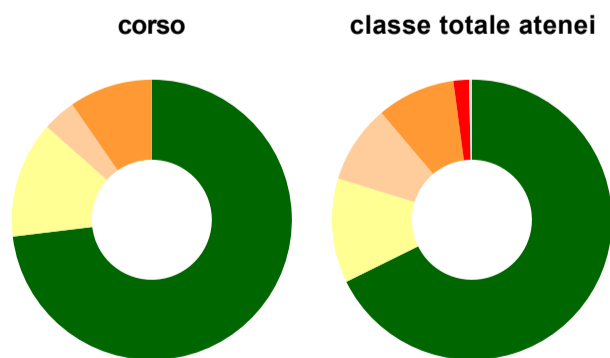
	corso	classe totale atenei
<b>Hanno utilizzato le attrezzature per le altre attività didattiche (laboratori, attività pratiche, ...):</b>	<b>86,5%</b>	<b>65,9%</b>
<b>Valutazione (per 100 fruitori):</b>		
sempre o quasi sempre adeguate	55,6%	33,6%
spesso adeguate	42,2%	48,5%
raramente adeguate	2,2%	15,8%
mai adeguate	-	2,2%
<b>Totale</b>	<b>100%</b>	<b>100%</b>

### Valutazione dei servizi di biblioteca (prestito/consultazione, orari di apertura, ...)



	corso	classe totale atenei
<b>Hanno utilizzato i servizi di biblioteca (prestito/consultazione, orari di apertura, ...):</b>	<b>82,7%</b>	<b>73,4%</b>
<b>Valutazione (per 100 fruitori):</b>		
decisamente positiva	51,2%	41,0%
abbastanza positiva	39,5%	54,2%
abbastanza negativa	9,3%	3,8%
decisamente negativa	-	0,9%
<b>Totale</b>	<b>100%</b>	<b>100%</b>

### Si iscriverebbero di nuovo all'università?



	corso	classe totale atenei
sì, allo stesso corso dell'Ateneo	73,1%	67,7%
sì, ma ad un altro corso dell'Ateneo	13,5%	12,1%
sì, allo stesso corso, ma in un altro Ateneo	3,8%	9,1%
sì, ma ad un altro corso e in un altro Ateneo	9,6%	9,1%
non si iscriverebbero più all'università	-	1,8%
non rispondono	-	0,3%
<b>Totale</b>	<b>100%</b>	<b>100%</b>

# Condizione occupazionale

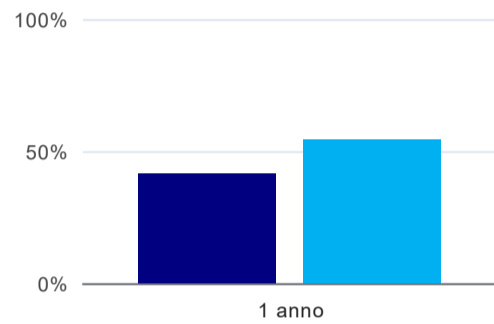
Anno di indagine: **2022**  
dati aggiornati ad aprile 2023

Ateneo: **Università degli Studi di TRENTO - laurea di primo livello**  
Classe: **scienze della comunicazione (L-20)**  
Corso: **interfacce e tecnologie della comunicazione (L-20)**

(valori assoluti)	Laureati	Intervistati	Collettivo esaminato <sup>(b)</sup>
Laureati del 2021 a 1 anno:	57	43	29 <a href="#">scheda di dettaglio</a>

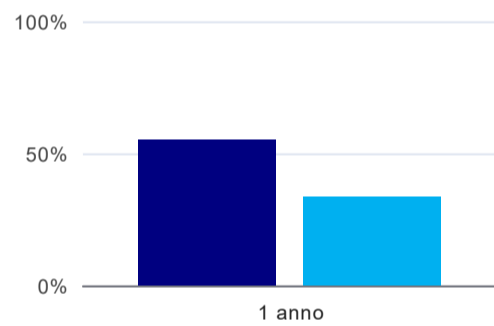
<sup>(b)</sup> Per una migliore confrontabilità della documentazione, si riportano i dati relativi ai **solli laureati che non lavoravano al momento della laurea**.

## Laureati attualmente iscritti a un corso di laurea di secondo livello<sup>(1)</sup>



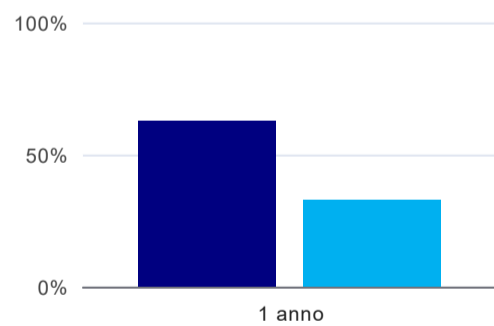
	1 anno
corso	41,4%
classe totale atenei	54,3%

## Tasso di occupazione



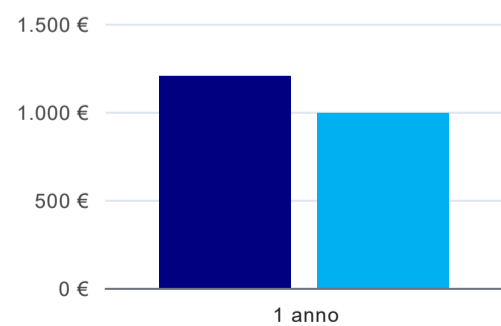
	1 anno
corso	55,2%
classe totale atenei	33,7%

## Occupati che, nel lavoro, utilizzano in misura elevata le competenze acquisite con la laurea<sup>(2)</sup>



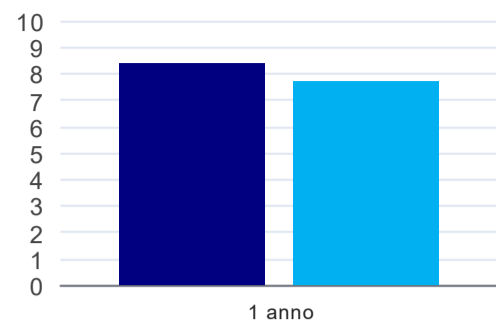
	1 anno
corso	62,5%
classe totale atenei	32,9%

## Retribuzione mensile netta (medie, in euro)<sup>(2)</sup>



	1 anno
corso	1.202€
classe totale atenei	992€

### Soddisfazione per il lavoro svolto (medie, scala 1-10)<sup>(2)</sup>



	1 anno
corso	8,4
classe totale atenei	7,7

<sup>(1)</sup> sono considerati anche i laureati iscritti a un corso a ciclo unico, nonché a un corso di secondo livello presso una delle Istituzioni di Alta Formazione Artistica e Musicale.

<sup>(2)</sup> A partire dall'indagine 2022 l'indicatore è calcolato su tutti coloro che dichiarano di svolgere un'attività, anche di formazione, purché retribuita. Per le indagini precedenti, invece, è calcolato sui soli laureati che dichiarano di svolgere un'attività lavorativa retribuita, purché non si tratti di un'attività di formazione post-laurea. È pertanto necessario prestare molta cautela nel confronto dei risultati ottenuti in anni di rilevazione differenti.

## Interfacce e tecnologie della comunicazione (L-20) Università degli Studi di TRENTO

### Scheda Unica Annuale - Soddisfazione per il corso di studio concluso e condizione occupazionale dei laureati

**Opzioni:**

I dati **non includono** i laureati di corsi equivalenti dell'ordinamento D.M. n. 509/1999.

I dati sono confrontati con il totale della **classe di laurea** della medesima ripartizione territoriale.

### Soddisfazione per il corso di studio concluso

dati aggiornati ad aprile 2023

Ateneo: **Università degli Studi di TRENTO - laurea di primo livello**

Classe: **scienze della comunicazione (L-20)**

Corso: **interfacce e tecnologie della comunicazione (L-20)**

Ripartizione territoriale sede del corso: **Nord-Est**

Laureati nell'anno solare 2022 (*valori assoluti*)

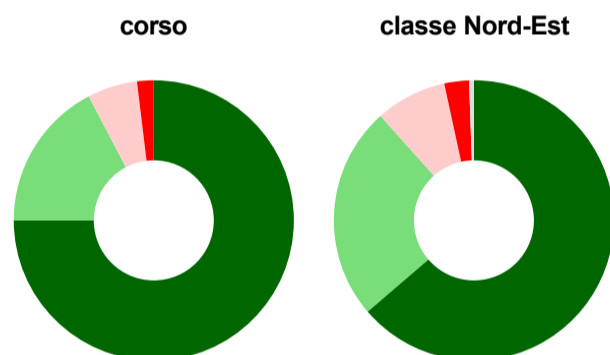
Laureati: **56**

Intervistati: **55**

Collettivo esaminato<sup>(a)</sup>: **53** [scheda di dettaglio](#)

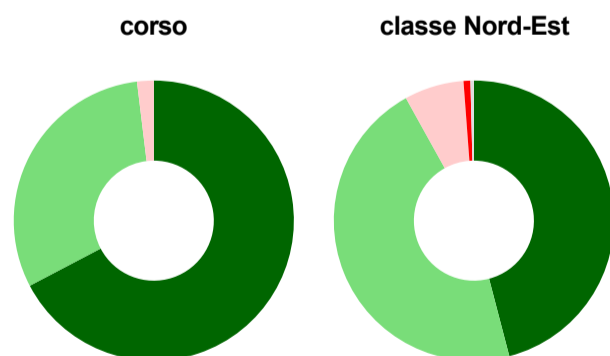
(a) Per una migliore confrontabilità della documentazione, si riportano i dati relativi ai **solli laureati che si sono iscritti al corso di laurea in anni recenti**, cioè a partire dal 2018: 53 di cui 52 intervistati.

#### Hanno frequentato regolarmente



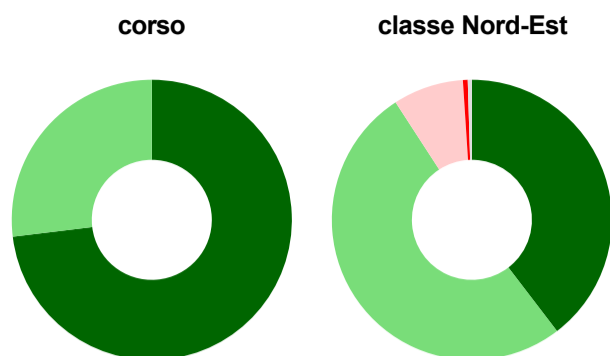
	corso	classe Nord-Est
più del 75% degli insegnamenti previsti	75,0%	63,7%
tra il 50% e il 75%	17,3%	24,7%
tra il 25% e il 50%	5,8%	8,2%
meno del 25%	1,9%	2,8%
non rispondono	-	0,6%
<b>Totale</b>	<b>100%</b>	<b>100%</b>

#### Hanno ritenuto il carico di studio degli insegnamenti adeguato alla durata del corso di studio



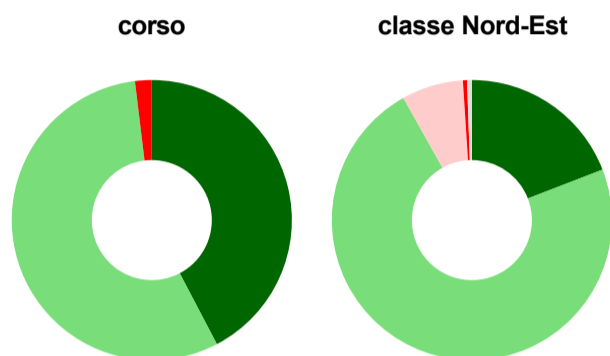
	corso	classe Nord-Est
decisamente sì	67,3%	45,9%
più sì che no	30,8%	46,0%
più no che sì	1,9%	6,9%
decisamente no	-	0,8%
non rispondono	-	0,4%
<b>Totale</b>	<b>100%</b>	<b>100%</b>

### Hanno ritenuto l'organizzazione degli esami (appelli, orari, informazioni, prenotazioni, ...) soddisfacente



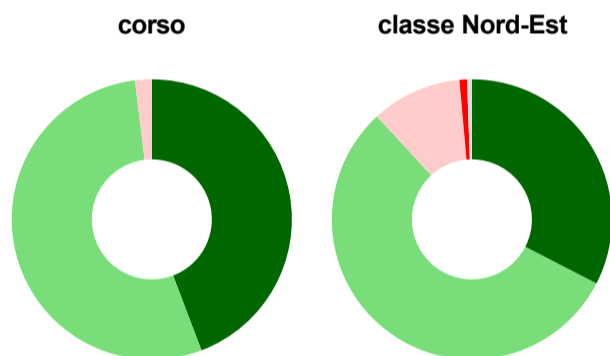
	corso	classe Nord-Est
sempre o quasi sempre	73,1%	39,6%
per più della metà degli esami	26,9%	51,2%
per meno della metà degli esami	-	8,1%
mai o quasi mai	-	0,6%
non rispondono	-	0,5%
<b>Totale</b>	<b>100%</b>	<b>100%</b>

### Sono soddisfatti dei rapporti con i docenti in generale



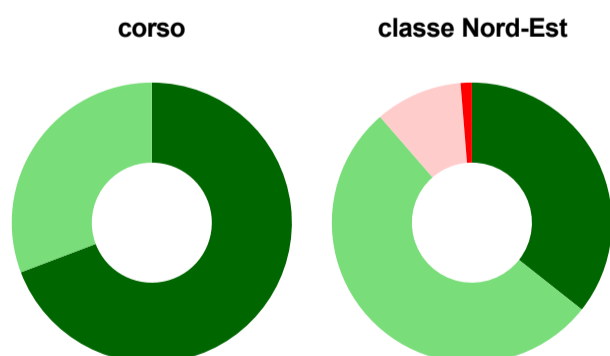
	corso	classe Nord-Est
decisamente sì	42,3%	19,1%
più sì che no	55,8%	72,7%
più no che sì	-	7,1%
decisamente no	1,9%	0,5%
non rispondono	-	0,6%
<b>Totale</b>	<b>100%</b>	<b>100%</b>

### Sono complessivamente soddisfatti del corso di laurea



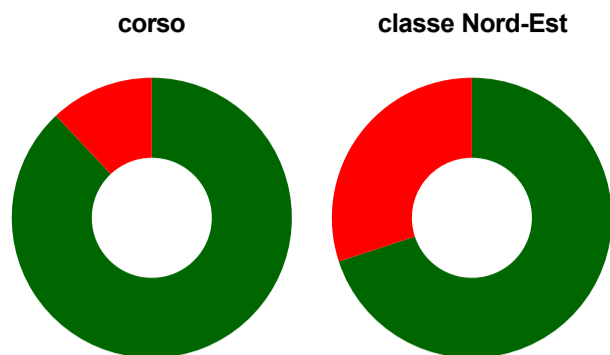
	corso	classe Nord-Est
decisamente sì	44,2%	32,6%
più sì che no	53,8%	55,6%
più no che sì	1,9%	10,4%
decisamente no	-	0,9%
non rispondono	-	0,6%
<b>Totale</b>	<b>100%</b>	<b>100%</b>

### Valutazione delle aule



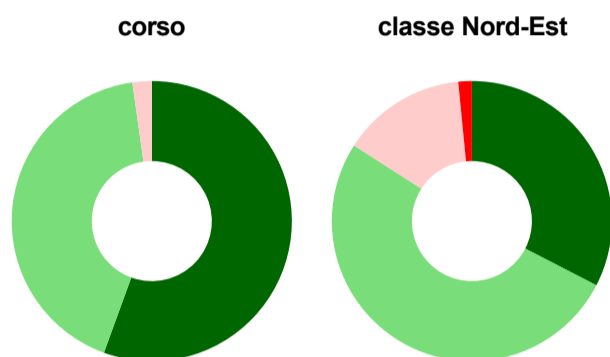
	corso	classe Nord-Est
<b>Hanno utilizzato le aule:</b>	<b>100,0%</b>	<b>98,0%</b>
<b>Valutazione (per 100 fruitori):</b>		
sempre o quasi sempre adeguate	69,2%	35,6%
spesso adeguate	30,8%	53,0%
raramente adeguate	-	10,1%
mai adeguate	-	1,3%
<b>Totale</b>	<b>100%</b>	<b>100%</b>

## Valutazione delle postazioni informatiche



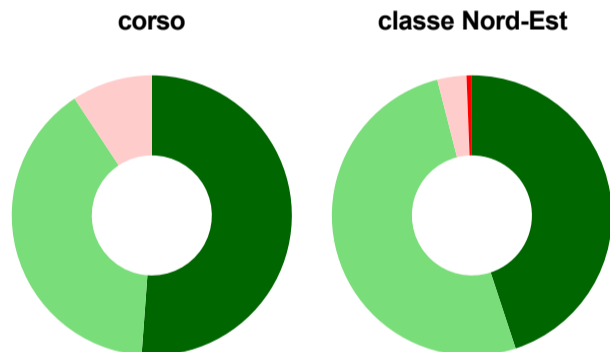
	corso	classe Nord-Est
<b>Hanno utilizzato le postazioni informatiche:</b>	<b>96,2%</b>	<b>66,6%</b>
<b>Valutazione (per 100 fruitori):</b>		
in numero adeguato	88,0%	70,0%
in numero inadeguato	12,0%	30,0%
<b>Totale</b>	<b>100%</b>	<b>100%</b>

## Valutazione delle attrezzature per le altre attività didattiche (laboratori, attività pratiche, ...)



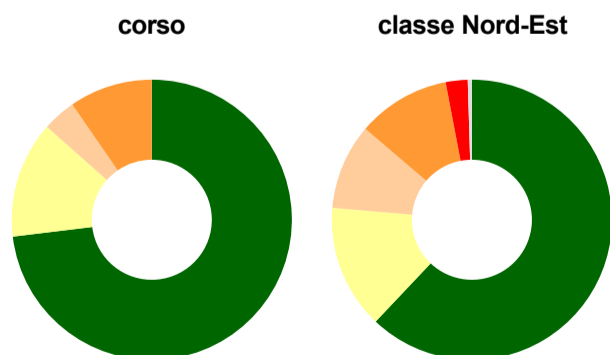
	corso	classe Nord-Est
<b>Hanno utilizzato le attrezzature per le altre attività didattiche (laboratori, attività pratiche, ...):</b>	<b>86,5%</b>	<b>66,0%</b>
<b>Valutazione (per 100 fruitori):</b>		
sempre o quasi sempre adeguate	55,6%	32,6%
spesso adeguate	42,2%	51,5%
raramente adeguate	2,2%	14,4%
mai adeguate	-	1,6%
<b>Totale</b>	<b>100%</b>	<b>100%</b>

## Valutazione dei servizi di biblioteca (prestito/consultazione, orari di apertura, ...)



	corso	classe Nord-Est
<b>Hanno utilizzato i servizi di biblioteca (prestito/consultazione, orari di apertura, ...):</b>	<b>82,7%</b>	<b>77,4%</b>
<b>Valutazione (per 100 fruitori):</b>		
decisamente positiva	51,2%	44,9%
abbastanza positiva	39,5%	51,1%
abbastanza negativa	9,3%	3,4%
decisamente negativa	-	0,6%
<b>Totale</b>	<b>100%</b>	<b>100%</b>

## Si iscriverebbero di nuovo all'università?



	corso	classe Nord-Est
sì, allo stesso corso dell'Ateneo	73,1%	62,1%
sì, ma ad un altro corso dell'Ateneo	13,5%	14,3%
sì, allo stesso corso, ma in un altro Ateneo	3,8%	9,9%
sì, ma ad un altro corso e in un altro Ateneo	9,6%	10,8%
non si iscriverebbero più all'università	-	2,5%
non rispondono	-	0,5%
<b>Totale</b>	<b>100%</b>	<b>100%</b>



# Condizione occupazionale

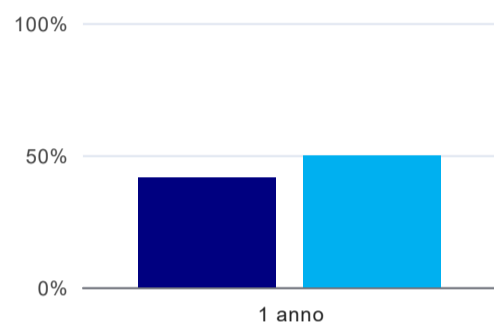
Anno di indagine: **2022**  
dati aggiornati ad aprile 2023

Ateneo: **Università degli Studi di TRENTO - laurea di primo livello**  
Classe: **scienze della comunicazione (L-20)**  
Corso: **interfacce e tecnologie della comunicazione (L-20)**  
Ripartizione territoriale sede del corso: **Nord-Est**

(valori assoluti)	Laureati	Intervistati	Collettivo esaminato <sup>(b)</sup>
Laureati del 2021 a 1 anno:	57	43	29 <a href="#">scheda di dettaglio</a>

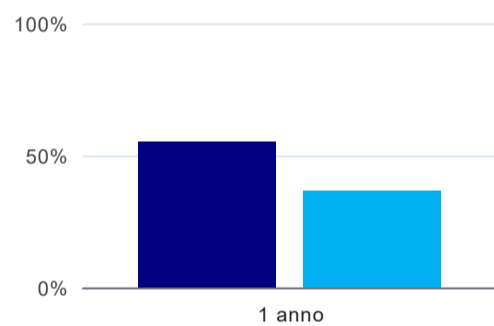
<sup>(b)</sup> Per una migliore confrontabilità della documentazione, si riportano i dati relativi ai **solli laureati che non lavoravano al momento della laurea**.

## Laureati attualmente iscritti a un corso di laurea di secondo livello<sup>(1)</sup>



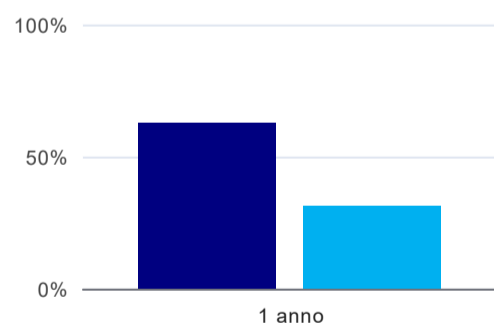
	1 anno
corso	41,4%
classe Nord-Est	49,8%

## Tasso di occupazione



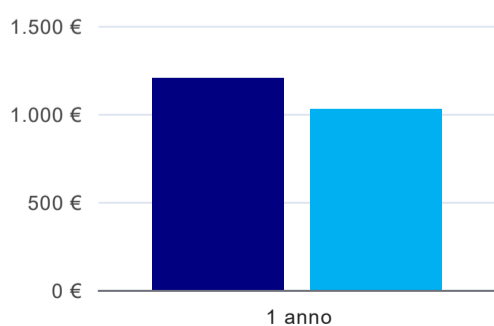
	1 anno
corso	55,2%
classe Nord-Est	36,6%

## Occupati che, nel lavoro, utilizzano in misura elevata le competenze acquisite con la laurea<sup>(2)</sup>



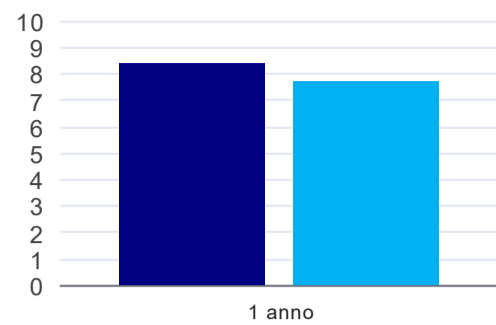
	1 anno
corso	62,5%
classe Nord-Est	31,1%

## Retribuzione mensile netta (medie, in euro)<sup>(2)</sup>



	1 anno
corso	1.202€
classe Nord-Est	1.027€

### Soddisfazione per il lavoro svolto (medie, scala 1-10)<sup>(2)</sup>



1 anno	
corso	8,4
classe Nord-Est	7,7

<sup>(1)</sup> sono considerati anche i laureati iscritti a un corso a ciclo unico, nonché a un corso di secondo livello presso una delle Istituzioni di Alta Formazione Artistica e Musicale.

<sup>(2)</sup> A partire dall'indagine 2022 l'indicatore è calcolato su tutti coloro che dichiarano di svolgere un'attività, anche di formazione, purché retribuita. Per le indagini precedenti, invece, è calcolato sui soli laureati che dichiarano di svolgere un'attività lavorativa retribuita, purché non si tratti di un'attività di formazione post-laurea. È pertanto necessario prestare molta cautela nel confronto dei risultati ottenuti in anni di rilevazione differenti.